

**MINISTERO DELLA PUBBLICA ISTRUZIONE**

**COMPARTO MINISTERI - PERSONALE DELLE AREE FUNZIONALI  
CONTRATTAZIONE COLLETTIVA NAZIONALE INTEGRATIVA**

Il giorno 7 settembre 2007, alle ore 10,30, in Roma, presso il Ministero della Pubblica Istruzione, il Capo del Dipartimento per la programmazione ministeriale e per la gestione ministeriale del bilancio, prof. Emanuele Barbieri, e il Direttore generale delle risorse umane del Ministero, acquisti e affari generali, dott. Silvio Criscuoli, in rappresentanza dell'Amministrazione, e la delegazione di parte sindacale, legittimata alla contrattazione collettiva integrativa per il personale delle aree funzionali del comparto "Ministeri",

VISTO l'art. 39, comma 3 ter, della legge 27 dicembre 1997, n. 449;

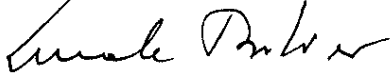
VISTO l'art. 40, comma 4, del decreto legislativo 30 marzo 2001, n. 165;

VISTA la nota DFP/n. 32719 del 16 agosto 2007, con la quale la Presidenza del Consiglio dei Ministri, Dipartimento della Funzione Pubblica, ha espresso parere favorevole all'ulteriore corso dell'ipotesi di C.C.N.I. n. 2/2007 del 6 luglio 2007, concernente "**Criteria e modalità di utilizzazione del Fondo unico di amministrazione per l'anno 2007**", a seguito della certificazione della compatibilità economico-finanziaria del predetto accordo rilasciata dal Ministero dell'economia e delle finanze con nota n. 104568 dell'8 agosto 2007,

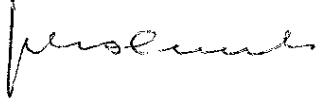
procedono alla definitiva sottoscrizione della predetta ipotesi di CCNI 6 luglio 2007, nel testo allegato al presente verbale.

Per l'Amministrazione

Il Capo Dipartimento per la  
programmazione ministeriale  
- Prof. Emanuele Barbieri -



- Il Direttore Generale per le risorse umane  
del Ministero -  
- Dott. Silvio Criscuoli -



Per le Organizzazioni sindacali di categoria


F.P. CGIL




CISL F.P.S.



UIL P.A.

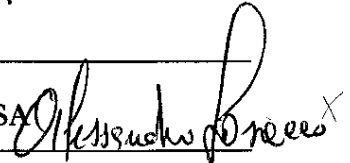


UNSA SNADAS  
UNSA SNALS



9. pp

FEDERAZIONE INTESA



FLP

RdB CUB

**MINISTERO DELLA PUBBLICA ISTRUZIONE**  
**COMPARTO MINISTERI - PERSONALE DELLE AREE FUNZIONALI**

**CONTRATTAZIONE COLLETTIVA NAZIONALE INTEGRATIVA**  
**QUADRIENNIO NORMATIVO 2002 - 2005**

**CONTRATTO n. 2/2007**

**CRITERI E MODALITA' DI UTILIZZAZIONE DEL FONDO UNICO DI**  
**AMMINISTRAZIONE PER L'ANNO 2007**

**Premessa**

1. In data 12 giugno 2003 è sottoscritto il Contratto collettivo nazionale di lavoro - comparto Ministeri, per il quadriennio normativo 2002-2005 e per il biennio economico 2002-2003; il 7 dicembre 2005 è sottoscritto il CCNL relativo al biennio economico 2004-2005; il 21 aprile 2006 è sottoscritto il CCNI integrativo del precedente CCNL 7 dicembre 2005.

2. L'art. 8, comma 1, del citato CCNL 12 giugno 2003 conferma l'attuale sistema di classificazione previsto dal CCNL 16 febbraio 1999, gli sviluppi economici e i passaggi di posizione economica all'interno delle aree.

3. Il D.P.R. 319/2003 regola l'organizzazione dell'ex M.I.U.R. a seguito dell'unificazione, prevista dal D.Lvo 300/1999, dell'ex M.P.I. e dell'ex M.U.R.S.T. Conseguentemente, il D.M. 28/4/2004 e i DD.MM. 28/7/2004 riorganizzano gli uffici dirigenziali di livello non generale del nuovo dicastero.

4. La legge n.233 del 17 luglio 2006 istituisce il Ministero della pubblica istruzione e il Ministero dell'università e della ricerca.

5. Il decreto del Ministro della Pubblica Istruzione n. 55, del 28/6/2007, che costituisce parte integrante del presente C.C.N.I., pone a disposizione della contrattazione collettiva nazionale integrativa, che disciplina i criteri e le modalità di attribuzione del FUA 2007 per il personale del Ministero della Pubblica Istruzione, la risorsa di 7 milioni di euro

*RA*

*R.7*

*B*  
*gn*

*H*

*key*

*luc*

*eur*

*pl. 2*

*Alletto*

*AS*

*AS*

discendenti dal comma 553 dell'art. 1 della legge 27 dicembre 2006, n. 296 (legge finanziaria 2007), risorsa peraltro già allocata sul capitolo 1275 (Tab. 7 "Fondo Unico di Amministrazione") nello stanziamento iniziale di bilancio 2007.

6. Tanto premesso, in rapporto alle disponibilità finanziarie accertate, alla data del presente accordo, a carico del Fondo di amministrazione per il 2007, le parti convengono quanto segue.

### Art. 1 Campo di applicazione

1. Il presente contratto collettivo nazionale integrativo si applica a tutto il personale di ruolo, con rapporto di lavoro a tempo indeterminato, in servizio nel corso dell'anno 2007 nel Ministero della pubblica istruzione; si applica, altresì, al personale con rapporto di lavoro a tempo determinato, in servizio nello stesso anno, con esclusione dei collaboratori coordinati e continuativi e delle figure ad essi assimilabili. Il presente contratto si applica anche al personale temporaneamente assegnato, appartenente ad altre amministrazioni del comparto Ministeri, destinatario dei soli istituti contrattuali di cui agli artt. 4 e 6.

2. Il personale, appartenente al ruolo MPI, in posizione di comando presso gli ex I.R.R.E., ex INDIRE ed ex INVALSI e in servizio presso gli Uffici di diretta collaborazione all'opera del Ministro, è destinatario esclusivamente delle risorse di cui al successivo art. 5.

### Art. 2 Risorse a carico del FUA anno 2007

1. Le risorse a carico del Fondo unico di amministrazione per l'anno 2007, accertate alla data del presente accordo, sono pari a € 28.091.582, al lordo sia delle ritenute a carico del dipendente che di quelle a carico dello Stato, costituite dallo stanziamento iniziale di bilancio per l'anno 2007.

### Art. 3 Utilizzazione del Fondo unico di amministrazione per l'anno 2007

1. Parte della disponibilità di cui al precedente art. 2, accertata alla data di sottoscrizione della presente ipotesi contrattuale (€ 28.091.582) per un importo di € 26.891.106,63, destinata al personale delle aree funzionali in servizio nel Ministero della pubblica Istruzione, viene così utilizzata:

a) € 5.130.159,00 sono destinati a finanziare, per l'anno 2007, le posizioni economiche super. Tale quantificazione è al netto dei ratei conseguenti alle cessazioni che intervengono nel corso del 2007 (Allegato A). Le cessazioni in esame che intervengono in data successiva a quella del presente accordo, sono prese in considerazione solo se conseguenti al limite di età.

b) € 9.450.985,86 sono destinati a finanziare, per l'anno 2007, le progressioni economiche conseguenti agli inquadramenti relativi ai percorsi di riqualificazione (Allegato B);

c) € 1.200.000, per finanziare quote di retribuzione di produttività al personale delle aree funzionali, secondo i criteri di cui al successivo art.4;

d) € 6.999.192,77, per finanziare quote di retribuzione di produttività al personale delle aree funzionali, secondo i criteri e i parametri finanziari di cui al successivo art. 5;

e) € 4.110.769,00 sono destinati alla retribuzione di produttività, secondo i criteri di cui al successivo art. 6.

FA

Rif

Handwritten signatures and initials at the bottom of the page, including a large signature on the left, a signature with '3' below it in the center, and several other initials on the right.

#### Art. 4

##### Retribuzione di produttività (di cui al precedente art. 3, lett. c)

1. Un importo pari a € 1.200.000,00 è destinato alla contrattazione di sede con le RSU e le OO.SS territoriali per compensare il maggiore impegno richiesto al personale degli Uffici Scolastici Periferici coinvolto nelle complesse operazioni concernenti l'avvio e l'apertura dell'anno scolastico 2007/2008.

2. La risorsa viene ripartita tra gli Uffici Scolastici Regionali in proporzione al numero di "cattedre e posti, comprensivo dei posti di sostegno" (a.s. 2006/2007). Il 7,5% dell'importo regionale viene assegnato alle Direzioni Regionali. La rimanente risorsa regionale è assegnata agli USP considerando il peso che ciascuno di essi assume in rapporto al complessivo parametro regionale su richiamato. La ripartizione viene esplicitata nell'allegato C.

3. I Direttori Generali degli Uffici Scolastici regionali provvedono ad assegnare agli USP le risorse spettanti secondo il medesimo allegato C.

4. I criteri di attribuzione dei compensi, al personale coinvolto nelle operazioni concernenti l'avvio e l'apertura dell'anno scolastico 2007/2008, sono definiti nelle singole articolazioni territoriali individuate - ai sensi dell'accordo 28/7/2004 - quali sedi di contrattazione integrativa.

#### Art. 5

##### Retribuzione di produttività (di cui al precedente art. 3, lett. d)

1. L'importo di € 6.999.192,77 viene finalizzato alla retribuzione della produttività del personale delle aree funzionali appartenente al ruolo del MPI per il suo complessivo coinvolgimento nell'insieme dei processi gestionali e riorganizzativi dell'Amministrazione, con particolare riferimento all'accresciuta complessità delle funzioni e dei compiti assegnati al MPI. Ciò in relazione alla prioritaria esigenza di assicurare un adeguato supporto alla realizzazione dei processi di riforma in atto sia dell'organizzazione degli uffici sia degli ordinamenti scolastici, nonché alla connessa attività amministrativa, di gestione, di monitoraggio e di verifica degli stessi processi.

2. La quota economica annuale di produttività da attribuire al singolo dipendente è definita, per ciascuna posizione economica, nella misura indicata nell'allegato D.

#### Art. 6

##### Retribuzione di produttività (di cui al precedente art. 3, lett. e)

1. Un importo pari ad € 4.110.769,00, è destinato alla contrattazione di sede con le RSU e le OO.SS territoriali ed è ripartito preliminarmente tra i Centri di responsabilità dell'Amministrazione centrale e periferica, assegnando le risorse in rapporto alle unità di personale presenti al 1/1/2007 e alle unità di personale trasferito, temporaneamente assegnato in entrata nel corso dell'anno 2007.

Successivamente, è applicato un correttivo che tiene conto dello scarto rispetto alla percentuale di copertura dall'organico di diritto di cui al D.M. n. 129 del 27 luglio 2001, che determina la ripartizione finale tra i Centri di Responsabilità (Allegato E).

Detta somma è destinata al personale di ruolo (di cui al precedente art. 1, comma 1) in servizio alla data del 1/1/2007, al personale trasferito o temporaneamente assegnato in entrata (da amministrazioni del comparto Ministeri) e in uscita, nel corso del medesimo anno, e al personale con contratto a tempo determinato.

2. Fra i destinatari della predetta risorsa finanziaria non è compreso, ai sensi dell'art. 14 del D. L.vo n. 165/2001, il personale in servizio presso gli Uffici di diretta collaborazione all'opera del Ministro.

3. Nell'Amministrazione periferica, i Direttori Generali ripartiscono le risorse loro assegnate tra gli Uffici sedi di contrattazione (direzione generale e USP), sulla base della quota media pro-capite regionale e delle unità di personale in servizio in ciascuna sede di contrattazione. Il numero delle unità in servizio al 1/1/2007 e quello del personale trasferito, temporaneamente assegnato nel corso del medesimo anno, sono individuati dai singoli Uffici Scolastici Regionali, i quali provvederanno a darne informativa alle OO.SS. territoriali. L'attribuzione delle risorse finanziarie, da parte dei Direttori Scolastici Regionali alle singole articolazioni territoriali individuate - ai sensi dell'accordo 28/7/2004, quali sedi di contrattazione - non richiede l'adozione di un ulteriore passaggio contrattuale a livello regionale.

#### Art. 7

#### Disposizioni finali

1. Le parti convengono di rinviare ad una successiva sessione negoziale la definizione degli ulteriori istituti da finanziare con la residua quota del FUA 2007 (pari ad € 1.200.475,37), a cui verranno aggiunte le risorse recate dalla prossima legge di assestamento al bilancio per l'anno 2007.

2. Le parti concordano nel procedere, nella successiva sessione negoziale, a porre in essere tutti gli adempimenti connessi all'attivazione di nuove procedure di riqualificazione interne alle aree B e C., ai sensi della vigente normativa.

3. La Direzione generale delle risorse umane provvede al monitoraggio sulle modalità di attuazione del presente CCNI. A tal fine, ciascun ufficio sede di contrattazione invierà al Dipartimento per la programmazione economica - Direzione generale delle risorse Umane, Ufficio I copia del Contratto integrativo di sede, unitamente ai modelli di rilevazione appositamente predisposti dallo stesso Ufficio I.

In uno specifico incontro, l'Amministrazione e le organizzazioni sindacali nazionali firmatarie esamineranno le risultanze di detto monitoraggio.

ft

Wiel

per

Monte

Rt

Cellio  
B  
B  
R7

Allegato A al CCNI n° 2/2007

COSTO SUPER ANNO 2007 - MPI

posizione super	unità	costo effettivo al netto delle quote parte per cessazioni
A1S	323	248.195,39
B3S	1822	2.867.855,30
C1S	598	587.967,52
C3S	762	1.606.140,79
		5.310.159,00

cessati nel 2007

posizione super	unità	super non erogata
A1S	16	8.631,61
B3S	26	28.213,70
C1S	35	23.648,48
C3S	51	81.742,21
		142.236,00

Alar      Cellerio      ~~S~~ AB

ms      fl.

A      Qu      PR      B

**COSTO RIQUALIFICAZIONE 2007 - MPI**

differenziali retribuzione annua LS		COSTO RIQUALIFICAZIONE 2007		
passaggi	differenziale	passaggi	unità coinvolte	costo 2006
B2-B3	1.811,18	B2-B3	1589	2.877.965,02
C1-C2	3.144,24	C1-C2	1021	3.210.269,04
C1-C3	6.741,49	C1-C3	470	3.168.500,30
C2-C3	3.597,25	C2-C3	54	194.251,50
				9.450.985,86

*Wid*  
*mat*  
*per*  
*A*  
*Cellio*  
*fed.*  
*per*  
*B*  
*AB*  
*AB*  
*AB*

FUA 2007 MPI - RIPARTIZIONE QUOTA Art. 4 CCNI 2/2007  
RISORSA LORDO STATO € 1.200.000,00  
ASSEGNAZIONE ALLE DIREZIONI REGIONALI: 7,5% DEL BUDGET REGIONALE

DIR. REG./USP	CATTEDRE E POSTI + SOSTEGNO		RIPARTO DIREZIONE REGIONALE/USP SULLE CATTEDRE E POSTI + SOSTEGNO	PERSONALE AL 1/1/07	MEDIA REGIONALE SULLA BASE DEL PERSONALE
	unità	peso	importo	unità	importo
<b>ABRUZZO</b>	<b>18.283</b>	<b>2,33%</b>	<b>€ 28.008,54</b>	<b>201</b>	<b>€ 139,35</b>
Direzione Regionale AQ			2.100,64		
USP AQ	4.508	24,66%	6.388,06		
USP CH	5.331	29,16%	7.554,29		
USP PE	4.269	23,35%	6.049,38		
USP TE	4.175	22,84%	5.916,18		
<b>BASILICATA</b>	<b>10.297</b>	<b>1,31%</b>	<b>€ 15.774,44</b>	<b>102</b>	<b>€ 154,65</b>
Direzione Regionale PZ			1.183,08		
USP PZ	6.767	65,72%	9.589,17		
USP MT	3.530	34,28%	5.002,19		
<b>CALABRIA</b>	<b>36.882</b>	<b>4,71%</b>	<b>€ 56.501,19</b>	<b>375</b>	<b>€ 150,67</b>
Direzione Regionale CZ			4.237,59		
USP CS	12.864	34,88%	18.228,92		
USP CZ	7.244	19,64%	10.265,10		
USP KR	3.354	9,09%	4.752,78		
USP RC	10.137	27,48%	14.364,63		
USP VV	3.283	8,90%	4.652,17		
<b>CAMPANIA</b>	<b>99.758</b>	<b>12,74%</b>	<b>€ 152.823,76</b>	<b>644</b>	<b>€ 237,30</b>
Direzione Regionale NA			11.461,78		
USP AV	7.445	7,46%	10.549,93		
USP BN	5.050	5,06%	7.156,10		
USP CE	17.445	17,49%	24.720,42		
USP NA	51.132	51,26%	72.456,55		
USP SA	18.686	18,73%	26.478,98		
<b>EMILIA ROMAGNA</b>	<b>45.558</b>	<b>5,82%</b>	<b>€ 69.792,34</b>	<b>284</b>	<b>€ 245,75</b>
Direzione Regionale BO			5.234,43		
USP BO	9.295	20,40%	13.171,47		
USP FE	3.510	7,70%	4.973,84		
USP FC	4.342	9,53%	6.152,83		
USP MO	7.932	17,41%	11.240,03		
USP PC	3.288	7,22%	4.659,26		
USP PR	4.459	9,79%	6.318,62		
USP RA	3.815	8,37%	5.406,04		
USP RE	5.757	12,64%	8.157,95		
USP RN	3.160	6,94%	4.477,87		
<b>FRIULI-VENEZIA G</b>	<b>14.419</b>	<b>1,84%</b>	<b>€ 22.089,11</b>	<b>145</b>	<b>€ 152,34</b>
Direzione Regionale TS			1.656,68		
USP GO	1.691	11,73%	2.396,23		
USP PN	3.642	25,26%	5.160,89		
USP TS	2.446	16,96%	3.466,10		
USP UD	6.640	46,05%	9.409,21		
<b>LAZIO</b>	<b>70.876</b>	<b>9,05%</b>	<b>€ 108.578,13</b>	<b>428</b>	<b>€ 253,69</b>
Direzione Regionale RM			8.143,36		
USP FR	8.030	11,33%	11.378,90		
USP LT	8.200	11,57%	11.619,80		
USP RI	2.459	3,47%	3.484,52		
USP RM	48.463	68,38%	68.674,45		
USP VT	3.724	5,25%	5.277,09		
<b>LIGURIA</b>	<b>17.228</b>	<b>2,20%</b>	<b>€ 26.392,35</b>	<b>160</b>	<b>€ 164,95</b>
Direzione Regionale GE			1.979,43		
USP GE	8.843	51,33%	12.530,96		
USP IM	2.696	15,65%	3.820,36		
USP SP	2.560	14,86%	3.627,65		
USP SV	3.129	18,16%	4.433,95		
<b>LOMBARDIA</b>	<b>107.220</b>	<b>13,69%</b>	<b>€ 164.255,13</b>	<b>553</b>	<b>€ 297,03</b>
Direzione Regionale MI			12.319,13		
USP BG	12.151	11,33%	17.218,56		
USP BS	13.521	12,61%	19.159,92		
USP CO	6.154	5,74%	8.720,52		
USP CR	4.128	3,85%	5.849,58		
USP LC	3.554	3,31%	5.036,19		
USP LO	2.605	2,43%	3.691,41		
USP MI	42.830	39,95%	60.692,21		
USP MN	4.473	4,17%	6.338,46		
USP PV	5.640	5,26%	7.992,16		
USP SO	2.610	2,43%	3.698,50		
USP VA	9.554	8,91%	13.538,49		

It

Rit

Lu

Wich

per dati per l'attività

B

B

AB

DIR. REG./USP	CATTEDRE E POSTI + SOSTEGNO		RIPARTO DIREZIONE REGIONALE/USP SULLE CATTEDRE E POSTI + SOSTEGNO	PERSONALE AL 1/1/07	MEDIA REGIONALE SULLA BASE DEL PERSONALE
	unità	peso			
<b>MARCHE</b>	<b>20.406</b>	<b>2,61%</b>	<b>€ 31.260,87</b>	<b>136</b>	<b>€ 229,86</b>
Direzione Regionale AN			2.344,57		
USP AN	6.081	29,80%	8.617,07		
USP AP	5.335	26,14%	7.559,96		
USP MC	4.305	21,10%	6.100,40		
USP PS	4.685	22,96%	6.638,87		
<b>MOLISE</b>	<b>4.984</b>	<b>0,64%</b>	<b>€ 7.635,21</b>	<b>73</b>	<b>€ 104,59</b>
Direzione Regionale CB			572,64		
USP CB	3.647	73,17%	5.167,98		
USP IS	1.337	26,83%	1.894,59		
<b>PIEMONTE</b>	<b>53.560</b>	<b>6,84%</b>	<b>€ 82.050,97</b>	<b>351</b>	<b>€ 233,76</b>
Direzione Regionale TO			6.153,82		
USP AL	4.722	8,82%	6.691,31		
USP AT	2.467	4,61%	3.495,86		
USP BI	2.394	4,47%	3.392,42		
USP CN	7.995	14,93%	11.329,31		
USP NO	4.367	8,15%	6.188,25		
USP TO	26.842	50,12%	38.036,43		
USP VB	2.344	4,38%	3.321,56		
USP VC	2.429	4,54%	3.442,01		
<b>PUGLIA</b>	<b>63.378</b>	<b>8,09%</b>	<b>€ 97.091,60</b>	<b>482</b>	<b>€ 201,43</b>
Direzione Regionale BA			7.281,87		
USP BA	23.796	37,55%	33.720,10		
USP BR	6.436	10,15%	9.120,13		
USP FG	11.867	18,72%	16.816,12		
USP LE	12.135	19,15%	17.195,89		
USP TA	9.144	14,43%	12.957,50		
<b>SARDEGNA</b>	<b>25.407</b>	<b>3,24%</b>	<b>€ 38.922,12</b>	<b>239</b>	<b>€ 162,85</b>
Direzione Regionale CA			2.919,16		
USP CA	11.538	45,41%	16.349,91		
USP NU	4.577	18,01%	6.485,83		
USP OR	2.322	9,14%	3.290,39		
USP SS	6.970	27,43%	9.876,83		
<b>SICILIA</b>	<b>85.998</b>	<b>10,98%</b>	<b>€ 131.744,20</b>	<b>666</b>	<b>€ 197,81</b>
Direzione Regionale PA			9.880,82		
USP AG	7.722	8,98%	10.942,45		
USP CL	5.161	6,00%	7.313,39		
USP CT	18.698	21,74%	26.495,98		
USP EN	3.495	4,06%	4.952,59		
USP ME	11.046	12,84%	15.652,72		
USP PA	19.891	23,13%	28.186,52		
USP RG	5.165	6,01%	7.319,06		
USP SR	6.920	8,05%	9.805,98		
USP TP	7.900	9,19%	11.194,69		
<b>TOSCANA</b>	<b>42.756</b>	<b>5,46%</b>	<b>€ 65.499,84</b>	<b>288</b>	<b>€ 227,43</b>
Direzione Regionale FI			4.912,49		
USP AR	4.380	10,24%	6.206,67		
USP FI	10.656	24,92%	15.100,07		
USP GR	2.625	6,14%	3.719,75		
USP LI	3.773	8,82%	5.346,53		
USP LU	4.713	11,02%	6.678,55		
USP MS	2.582	6,04%	3.658,82		
USP PI	4.640	10,85%	6.575,11		
USP PO	2.680	6,27%	3.797,69		
USP PT	3.500	8,19%	4.959,67		
USP SI	3.207	7,50%	4.544,48		
<b>UMBRIA</b>	<b>11.026</b>	<b>1,41%</b>	<b>€ 16.891,22</b>	<b>104</b>	<b>€ 162,42</b>
Direzione Regionale PG			1.266,84		
USP PG	8.344	75,68%	11.823,86		
USP TR	2.682	24,32%	3.800,52		
<b>VENETO</b>	<b>55.282</b>	<b>7,06%</b>	<b>€ 84.688,98</b>	<b>343</b>	<b>€ 246,91</b>
Direzione Regionale VE			6.351,67		
USP BL	2.699	4,88%	3.824,62		
USP PD	9.931	17,96%	14.072,71		
USP RO	2.885	5,22%	4.088,19		
USP TV	10.082	18,24%	14.286,69		
USP VE	9.217	16,67%	13.060,94		
USP VI	10.757	19,46%	15.243,20		
USP VR	9.711	17,57%	13.760,96		
<b>TOTALE</b>	<b>783.318</b>	<b>100,00%</b>	<b>€ 1.200.000,00</b>	<b>5.574</b>	<b>€ 215,29</b>

N.B. nella colonna "peso", sono riportate per le regioni le percentuali rispetto al totale nazionale  
nella colonna "peso", sono riportate per gli USP le percentuali rispetto al relativo totale regionale

*Handwritten signatures and initials:*  
 - Top left: *fa*  
 - Bottom left: *Rit*  
 - Bottom center: *Wally*, *for*, *for*, *Monte f.*  
 - Bottom right: *Cecilio*, *so*, *so*

FUA 2007 MPI - RIPARTIZIONE QUOTA Art. 5 CCNI 2/2007  
RISORSA LS € 6.999.192,77  
Parametri finanziari LS

posizione economica	unità	importo unitario	importo complessivo
A/AS	375	946,15	354.806,25
B1	754	849,33	640.394,82
B2	1.208	940,95	1.136.667,60
B3/B3S	1.882	997,79	1.877.840,78
C1/C1S	563	1.186,68	668.100,84
C2	1.071	1.159,67	1.242.006,57
C3/C3S	829	1.287,23	1.067.113,67
IGRE	8	1.012,11	8.096,88
DDRE	4	1.041,34	4.165,36
	6.694		6.999.192,77

*Handwritten notes:*  
C1/C1S  
per  
RA  
C2  
per  
RA  
C3/C3S  
per  
RA  
IGRE  
per  
RA  
DDRE  
per  
RA

FUA 2007 MPI - RIPARTIZIONE RISORSE CONTRATTAZIONE DI SEDE - Art. 6 CCNI 2/2007  
 TOTALE RISORSA LS: € 4.110.769,00  
 APPORTANDO UN CORRETTIVO SULLA BASE DELLA SCOPERTURA DI ORGANICO

Uffici	Unità	Organico D.M. 129/2001	% scoperta	scarto da % media scopertura	Ripartizione su presenti 31/12/2005	Correttivo rispetto scarto % media	Ripartizione correttivo sui presenti	TOTALE LORDO STATO	TOTALE LORDO DIPENDENTE	a		b		c=(b-a)/b*100		d=c-totc		f=tot_ris/tot_a*a		g=f*d		h=tot_gri/tot_a*a*(-1)		i=f+g+h	
Dip. Programmazione	408				263.917,19			308.386,27	232.393,57																
Dip. Istruzione	373				241.277,24			281.931,56	212.457,84																
<b>TOTALE A.C.</b>	<b>781</b>	<b>1560</b>	<b>49,94%</b>	<b>14,79%</b>	<b>505.194,43</b>	<b>74.718,26</b>	<b>10.405,14</b>	<b>590.317,83</b>	<b>444.851,42</b>																
U.S.R. Abruzzo	201	257	21,79%	-13,36%	130.018,03	17.370,41	2.677,89	115.325,51	86.906,94																
U.S.R. Basilicata	102	152	32,89%	-2,26%	65.979,30	1.491,13	1.358,93	65.847,10	49.621,02																
U.S.R. Calabria	375	453	19,01%	-16,14%	242.570,95	39.150,95	4.996,06	208.416,06	157.058,74																
U.S.R. Campania	644	807	20,20%	-14,95%	416.575,17	62.277,39	8.579,91	362.877,09	273.456,74																
U.S.R. Emilia Romagna	284	498	42,97%	7,82%	183.707,06	14.365,89	3.783,69	201.856,64	152.115,03																
U.S.R. Friuli	145	221	34,39%	-0,76%	93.794,10	712,84	1.931,81	95.013,07	71.599,90																
U.S.R. Lazio	428	646	33,75%	-1,40%	276.854,31	3.875,96	5.702,17	278.680,52	210.007,93																
U.S.R. Liguria	160	236	32,20%	-2,95%	103.496,94	3.053,16	2.131,65	102.575,43	77.298,74																
U.S.R. Lombardia	553	991	44,20%	9,05%	357.711,29	32.372,87	7.367,53	397.451,69	299.511,45																
U.S.R. Marche	136	253	46,25%	11,10%	87.972,40	9.764,94	1.811,91	99.549,25	75.018,27																
U.S.R. Molise	73	106	31,13%	-4,02%	47.220,48	1.898,26	972,57	46.294,79	34.886,80																
U.S.R. Piemonte	351	578	39,27%	4,12%	227.046,41	9.354,31	4.676,32	241.077,04	181.670,72																
U.S.R. Puglia	482	577	16,46%	-18,69%	311.784,53	58.272,53	6.421,61	259.933,61	185.880,64																
U.S.R. Sardegna	239	355	32,68%	-2,47%	154.598,55	3.818,58	3.184,16	153.964,13	116.024,21																
U.S.R. Sicilia	666	839	20,62%	-14,53%	430.806,00	62.529,11	8.873,01	377.082,90	284.161,94																
U.S.R. Toscana	288	535	46,17%	11,02%	186.293,49	20.529,65	3.836,98	210.661,12	158.749,90																
U.S.R. Umbria	104	150	30,67%	-4,48%	67.274,01	3.013,83	1.385,58	65.644,76	49.468,55																
U.S.R. Veneto	343	576	40,45%	5,30%	221.871,57	11.759,19	4.569,73	238.200,49	179.503,01																
<b>TOTALE A.P.</b>	<b>5.574</b>	<b>8.240</b>	<b>32,35%</b>	<b>-2,80%</b>	<b>3.605.574,59</b>	<b>84.666,64</b>	<b>84.666,64</b>	<b>3.520.451,20</b>	<b>2.652.939,86</b>																
<b>TOTALE</b>	<b>6.355</b>	<b>9.800</b>	<b>35,15%</b>	<b>0,00%</b>	<b>4.110.769,02</b>	<b>84.666,64</b>	<b>84.666,64</b>	<b>4.110.769,03</b>	<b>3.097.791,28</b>																

Allegato E al CCNI n° 2/2007

*[Handwritten signatures and initials]*



## Ministero della Pubblica Istruzione

IL MINISTRO

- VISTA la legge 27 dicembre 2006, n. 296 concernente le “*Disposizioni per la formazione del bilancio annuale e pluriennale dello Stato (legge finanziaria 2007)*”;
- VISTO l'articolo 1, comma 553 della citata legge n. 296/06 con il quale viene stanziata, a decorrere dall'anno 2007, la somma di euro 7 milioni annui da destinare ai dipendenti del Ministero della pubblica istruzione per le finalità previste dall'art. 2-octies del decreto legge 26 aprile 2005, n. 63, convertito con modificazioni dalla legge 25 giugno 2005, n. 109;
- CONSIDERATO che i criteri di riparto della citata somma devono essere definiti dal Ministro della Pubblica Istruzione con proprio decreto;
- RITENUTO necessario di dare attuazione alla predetta previsione normativa;

### DECRETA

- Art. 1 A decorrere dall'anno 2007, la somma di euro 7 milioni annui è destinata ad incrementare il Fondo Unico di Amministrazione (FUA) ed è finalizzata al riconoscimento della produttività del personale dell'Amministrazione centrale e periferica del Ministero della pubblica istruzione; i criteri e le modalità di attribuzione al personale sono definiti in sede di contrattazione nazionale integrativa;
- Art. 2 Il presente decreto è inviato ai competenti Organi di controllo.

Roma, li 28 GIU. 2007

IL MINISTRO



N o t a a V e r b a l e

L'UNSA-SNADAS nel sottoscrivere il presente accordo relativo al FUA 2007, conferma il giudizio negativo rispetto all'ingiustificata esclusione del personale dirigente nell'attribuire, come nel 2005, Euro 221.000 alla Dirigenza da prelevare dalla quota di Euro 1.200.000 del fondo straordinario di 7 milioni di euro destinato dall'art. 1, comma 553 a tutto il personale del Ministero della Pubblica Istruzione.

Lo SNADAS ricorda in proposito che tale richiesta è stata avanzata sin dalla riunione del 29 marzo u.s. dedicata ai rappresentanti sindacali della Dirigenza senza peraltro aver avuto il sostegno di altre sigle sindacali.

Ricorda altresì di aver sostenuto l'esigenza di un segnale verso la Dirigenza anche nei confronti del Ministro.

Pertanto, ove fossero stati destinati alla Dirigenza 221.000 euro si sarebbe trattato di parte assolutamente minima rispetto a quanto giustamente destinato al personale delle aree.

Naturalmente questa posizione risulta dai verbali, unitamente alle altre considerazioni sull'urgenza e sulle altre richieste e posizioni sostenute dall'UNSA-SNADAS per una equa suddivisione del fondo che, compresi i 7 milioni, ammonta in totale a 31 milioni di euro.

Fra tutte le osservazioni lo SNADAS, si compiace che risulti che il milione duecentomila euro è ripartito con assoluto riferimento al carico di lavoro di ciascuna Regione con il dovuto riguardo ai rispettivi capoluoghi.

5 luglio 2007